

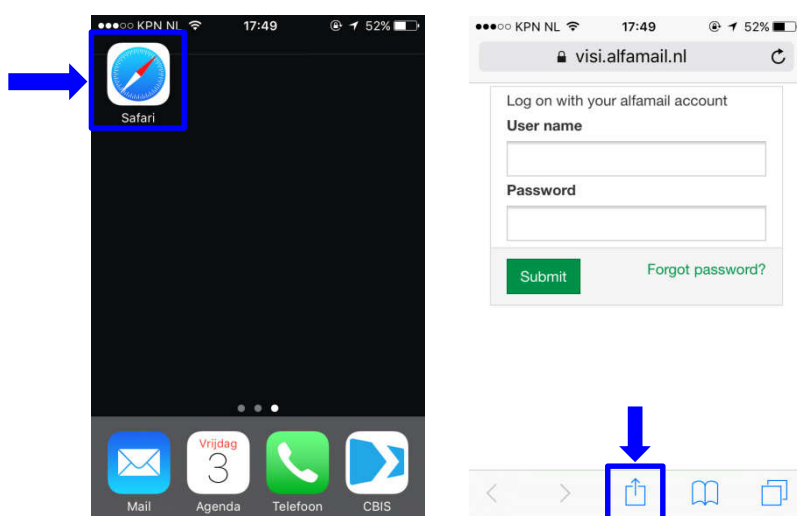


Installatiehandleiding - alfamail als App

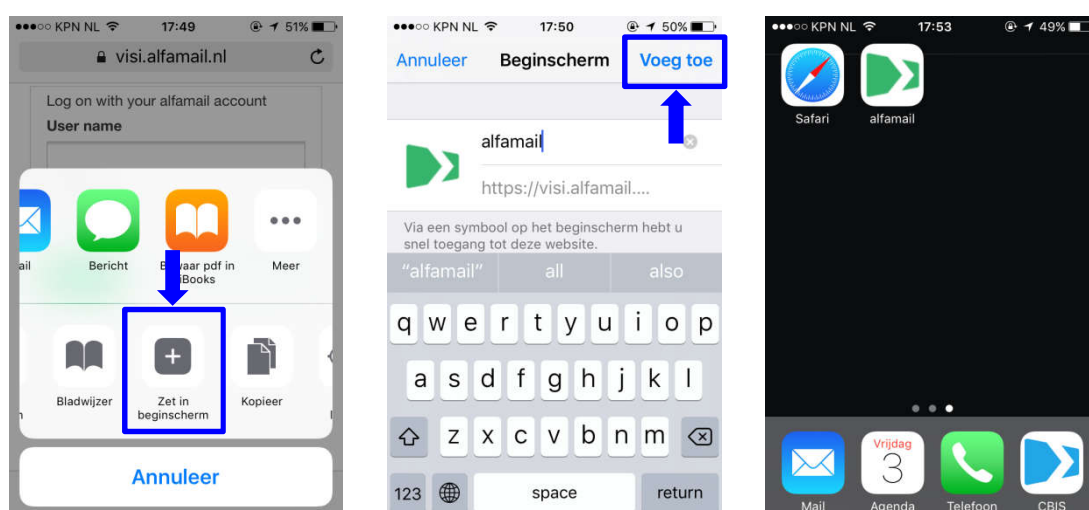
auteur j.v.geijlswijk datum 03/03/2017 kenmerk Doc-0008609 / 0.3

iPhone & iPad

Open Safari, navigeer naar <https://visi.alfamail.nl/web/app/>, en druk op het vierkantje en pijltje.

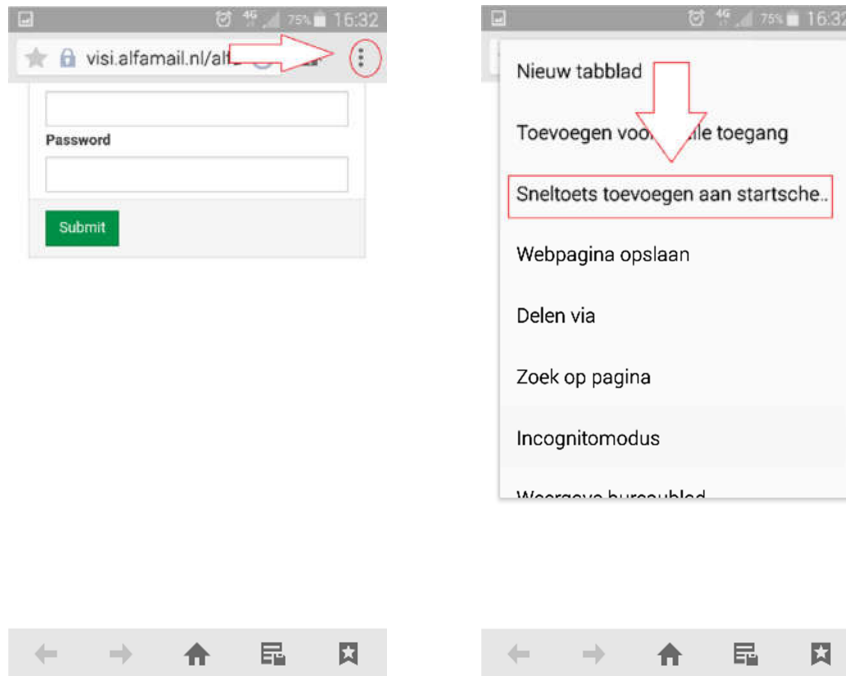


Selecteer de optie "Zet in beginscherm", en druk op "Voeg toe". De App staat op het beginscherm.




Android

Open Chrome, en navigeer naar <https://visi.alfamail.nl/web/app/>, selecteer optie ":" en hierna de optie "Sneltoets toevoegen aan startscherm".

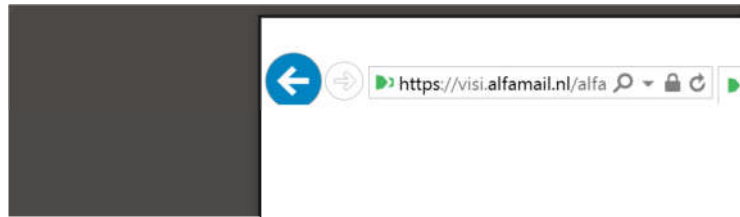


De App staat op het beginscherm.

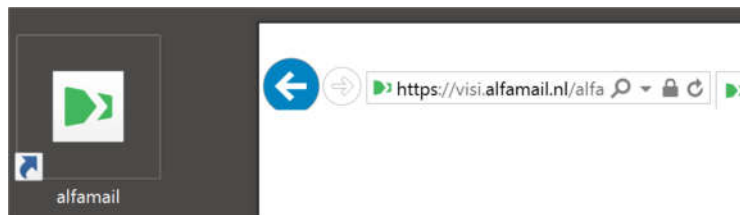


Windows, Internet Explorer 11

Open Internet Explorer, en navigeer naar <https://visi.alfamail.nl/web/app/>.



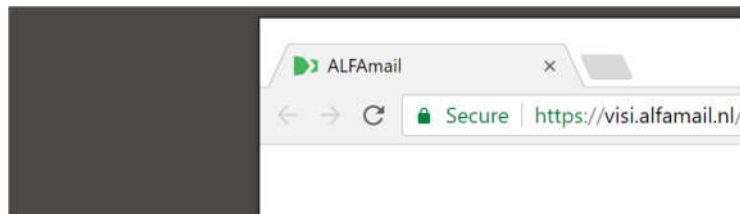
Sleep het icoontje van de adresbalk naar het bureaublad. De App staat op het bureaublad.



Windows, Chrome

Optie 1: Open Chrome, en navigeer naar <https://visi.alfamail.nl/web/app/>, selecteer optie ":" en hierna de optie "More Tools" en "Add to Desktop...".

Optie 2: Open Chrome, en navigeer naar <https://visi.alfamail.nl/web/app/>.



Sleep de tekst "Secure" naar het bureaublad. De App staat op het bureaublad.

